

Состояние третьего сектора в Беларуси в 2009-2011 гг. Данные мониторинга, проведенного БРОО «Объединенный путь»

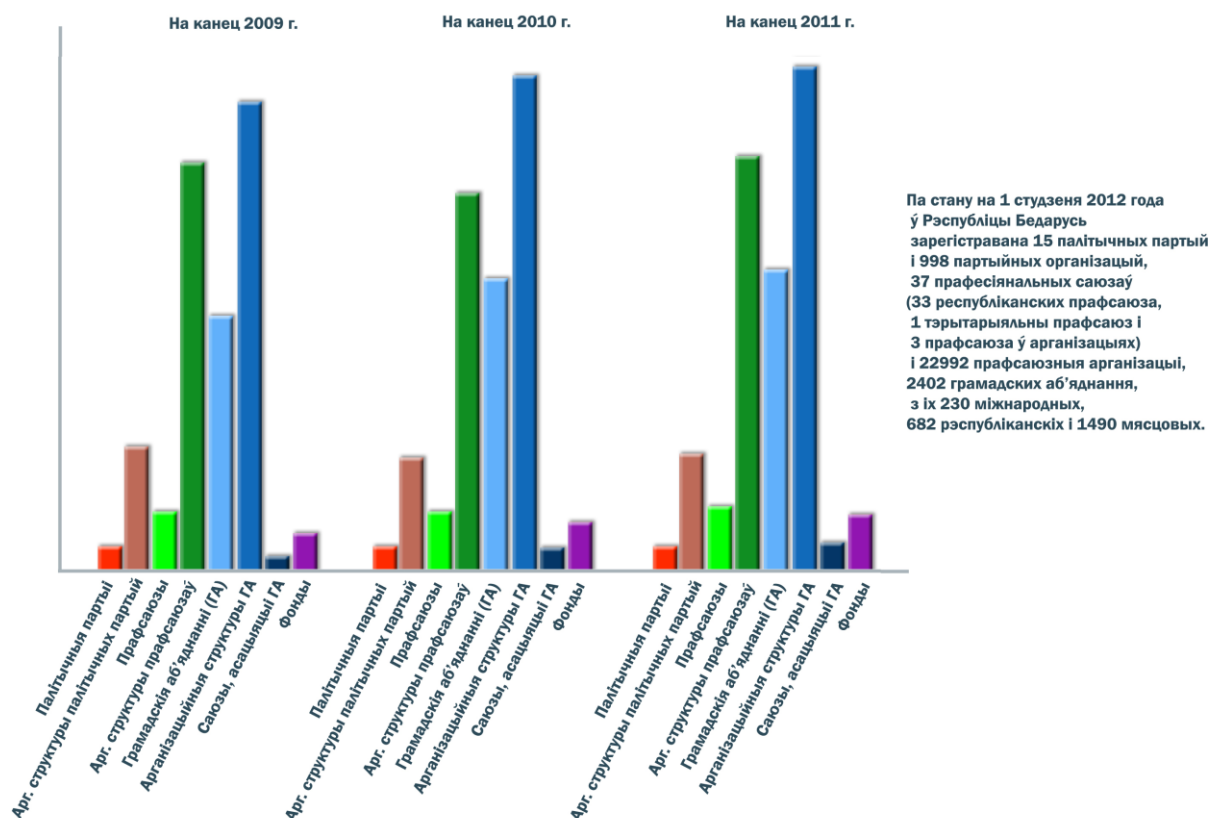
В ходе мониторинга третьего сектора в период 2009 – 2011 гг. были использованы следующие источники данных:

1. Информация Министерства юстиции.
2. Базы данных Белорусской республиканской общественной организации «Объединенный путь».
3. Интернет-опросы посетителей портала WWW.NGO.BY
4. Мониторинг белорусской прессы.

Проанализированная информация позволила дать общую оценку белорусских общественных объединений (ОО), зафиксировать динамику их количественных и качественных характеристик.

Согласно информации, опубликованной Министерством юстиции, по состоянию на 1 января 2012 года в Республике Беларусь зарегистрировано:

- 15 политических партий и 998 партийных организаций,
- 37 профессиональных союзов (33 республиканских профсоюза, 1 территориальный профсоюз и 3 профсоюза в организациях) и 22992 профсоюзные организации,
- 2402 общественных объединения, из них 230 международных, 682 республиканских и 1490 местных.
- 36875 организационных структур общественных объединений,
- 27 союзов (ассоциаций) общественных объединений,
- 119 фондов (11 международных, 5 республиканских и 103 местных).

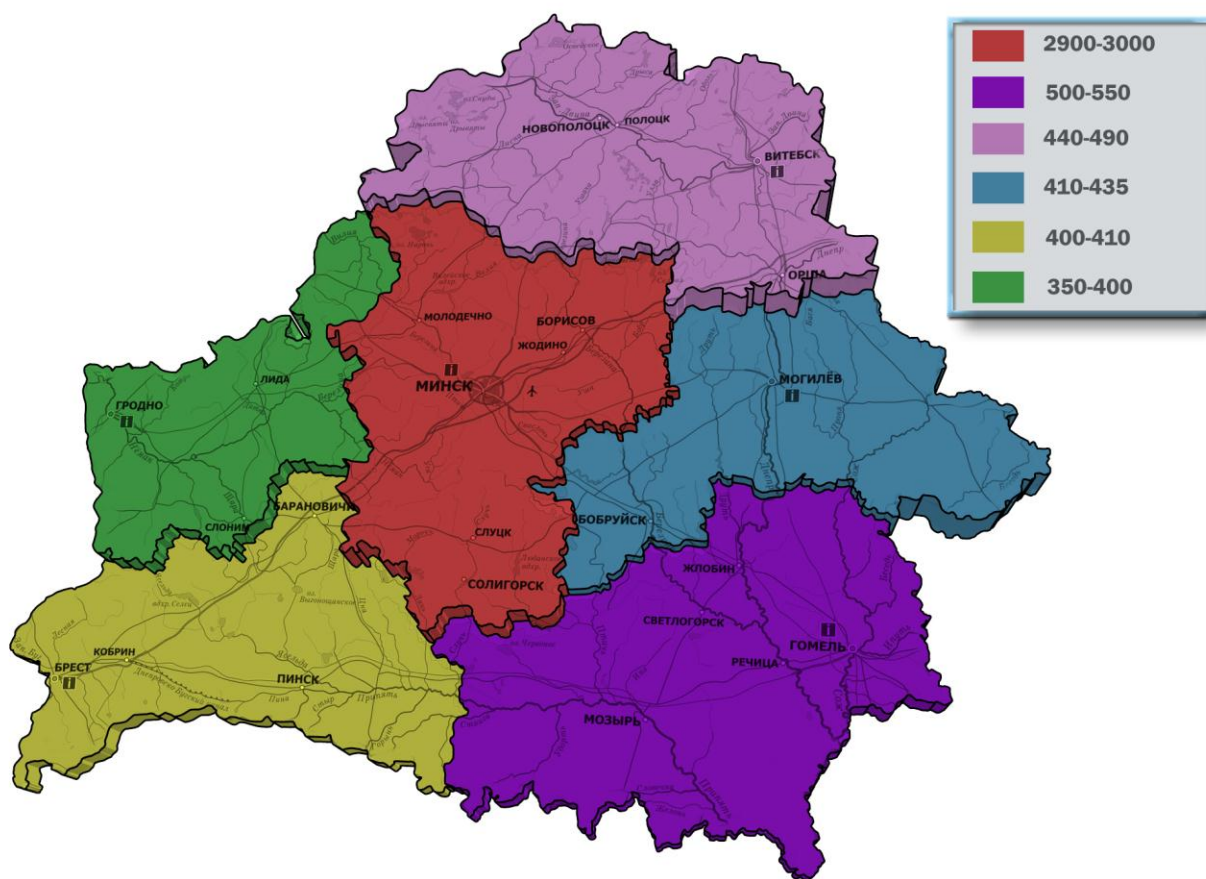


Параўнальная колькасць беларускіх грамадскіх аб'яднанняў і іх арганізацыйных структур, у тым ліку палітычных партый і прафсаюзаў (па базе дадзеных партала www.ngo.by БРГА «Аб'яднаны шлях»)

Как видно из графика, количество политических партий остается неизменным за весь период наблюдений. То же самое относится и к профсоюзам – относительно количества экономически активного населения первичные структуры профсоюзов отстают в неизменном состоянии.

Что касается общественных объединений и их оргструктур, то после заметного прироста в 2010 г. (по сравнению с 2009 г.) статистически стабильное число зарегистрированных ОО в 2010 – 2011 гг. сохранялось. Устойчивое количество оргструктур, даже с учетом существования квазиобщественных объединений, свидетельствует о существенном потенциале неполитической активности в Беларуси.

Статистический анализ территориального распределения ОО в 2009 – 2011 гг. показал, что параметры данного распределения за трехлетний период практически не изменились, что может свидетельствовать об определенной статичности состояния третьего сектора Беларуси. Наибольшее количество общественных объединений и их организационных структур сосредоточено в г. Минске и Минской области. В остальных областях количество ОО и их оргструктур отличается незначительно (см. карту ниже):



Колькасць беларускіх грамадскіх аб'яднанняў і іх арганізацыйных структур па рэгіёнах (па базе дадзеных партала www.ngo.by БРГА «Аб'яднаны шлях» па стану на канец 2011 г.)

Как известно, общественные объединения создаются гражданами как альтернатива государственному сектору, расширяют возможности населения в реализации своих потребностей, в отстаивании своих интересов, запросов, и в конечном итоге – формировании деятельностной культуры. Кроме того, реализуя социальный запрос определенной части общества, общественные объединения адаптируют свою деятельность

к конкретной социально-экономической и политической ситуации в стране, непосредственно влияющей на содержание, формы, методы и принципы их деятельности.

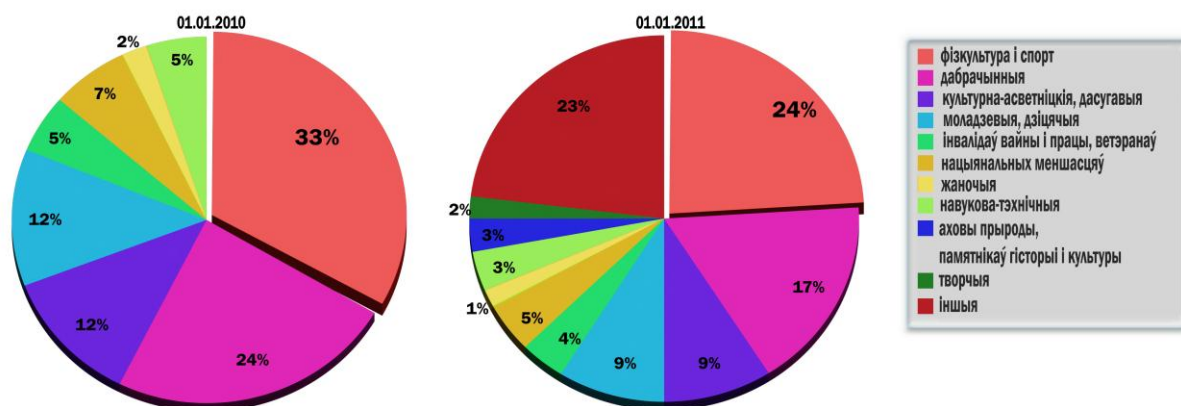
Третий сектор играет важную роль как в социально-экономической сфере общества, так и в частной жизни граждан. Организации третьего сектора предоставляют отдельным лицам и социальным группам населения возможность выражать свои интересы и устремления. Многие некоммерческие организации играют значительную роль в предоставлении необходимых услуг для всего общества и наряду с государственными институтами и частным бизнесом являются важными экономическими и общественными организациями. Услуги общественных объединений могут быть представлены в виде социальной работы или других форм поддержки граждан, а также разработанных ими предложений по солидарной деятельности заинтересованных индивидов и групп.

Следует учитывать, что относительно направлений и видов деятельности общественных объединений существуют регламентированные ограничения, с которыми сталкиваются общественные, групповые интересы. Все это ограничивает не только возможности общественного признания ОО, но и, по сути, является ограничением пространства деятельности общественных объединений Беларуси на этапе их регистрации.

Согласно сведениям Министерства юстиции, на конец 2011 г. по направлениям деятельности в Республике Беларусь зарегистрировано:

- 595 физкультурно-спортивных общественных объединений,
- 394 благотворительных общественных объединения,
- 234 молодежных общественных объединения, в том числе 33 детских,
- 211 просветительских, культурно-досуговых, воспитательных общественных объединений,
- 112 общественных объединений граждан, относящих себя к национальным меньшинствам,
- 84 общественных объединения инвалидов войны и труда, ветеранов,
- 81 научно-техническое общественное объединение,
- 66 общественных объединений сторонников охраны природы, памятников истории, культуры,
- 49 творческих общественных объединений,
- 31 женское общественное объединение,
- 545 прочих общественных объединений.

Распределение ОО и их организационных структур по основным направлениям деятельности показано на графике (затруднительно отобразить все направления в силу незначительного количества организаций, работающих в соответствующей области).



Параўнальная колькасць беларускіх грамадскіх аб'яднанняў і іх арганізацыйных структур па напрамках дзейнасці (па базе дадзеных партала www.ngo.by БРГА «Аб'яднаны шлях»)

Приоритетными направлениями деятельности для общественных объединений Беларуси в 2010 – 2011 гг. являлись содействие развитию спорта и пропаганда здорового образа жизни («спорт, отдых, туризм») благотворительность, культурно-просветительская деятельность, работа с детьми и молодежью.

Тем не менее, по мере возникновения новых организаций, а также в силу процессов, происходящих в третьем секторе, в процентном соотношении число спортивных ОО уменьшилось с 33% в 2010 г. до 24% в 2011 г., благотворительных – с 23% в 2010 г. до 17% в 2011 г., молодежных и детских – с 12% в 2010 г. до 9% в 2011 г. В категорию «прочие» (по информации Министерства юстиции – 23% в 2011 г.) вошли ОО, работающие в таких областях, как государство, самоуправление и право; экономика, предпринимательство; наука; экология, защита окружающей среды; охрана здоровья и медицина; социальная защита и реабилитация; защита прав и свобод человека; черныбыльские организации; профессиональные ОО.

Оценка территориального распределения ОО, занятых в определенных областях деятельности (см. Таблицу 1), показала, что статистически значимые отклонения в сторону превышения среднего уровня по видам деятельности наблюдается в сфере спорта, отдыха и туризма, а также в образовании и просвещении в Витебской области под влиянием старой и развитой инфраструктуры образования в Витебске и Полоцке, а в сфере социальной защиты и реабилитации, а также благотворительности и взаимопомощи инвалидов – в Гомельской области, что объясняется последствиями аварии на Чернобыльской АЭС. Организации художественной и культурной направленности больше характерны для Гродненской области. В остальных направлениях все области демонстрируют несущественные либо случайные флуктуации в количестве ОО по направлениям деятельности.

Таблица 1. Общественные объединения Беларуси по регионам по 10 основным видам деятельности. (При анализе данных таблицы необходимо принимать во внимание, что общественные объединения, как правило, работают одновременно в нескольких направлениях).

Направления деятельности	Минск	Брест	Гродно	Гомель	Витебск	Могилев	Всего
1. Спорт, туризм, отдых	375	59	46	50	71	61	662
2. Социальная защита и реабилитация	359	48	40	76	48	53	624
3. Благотворительность	257	31	20	89	32	40	509
4. Образование, просвещение	295	29	32	34	43	30	463
5. Профессиональные	258	28	24	24	23	23	408
6. Культура, искусство	201	29	42	17	39	21	349
7. Молодежные, детские	150	13	13	26	22	15	239
8. Наука	158	10	16	16	14	9	223
9. Организации инвалидов	101	18	14	30	23	20	206
10. Хобби, занятия по интересам	94	20	19	21	5	22	181
Всего по 10 направлениям	2248	285	266	383	320	294	3864

(согласно информации, включенной в Базу ОО портала www.ngo.by по состоянию на конец 2011 г.).

Анализ статистических данных также показал наметившуюся тенденцию прироста в третьем секторе Беларуси общественных объединений определенного юридического статуса. Так, если с 1998 по 2004 гг. быстрыми темпами увеличивалась численность

международных ОО (см. Кузьменкова Т. А., Третий сектор в Беларуси: проблемы становления и развития. Мозырь: ООО ИД «Белый ветер», 2004 г. <http://www.ngo.by/about/publishing/third-sector/>), то в 2009 – 2011 гг. регистрировались, в основном, местные общественные объединения.

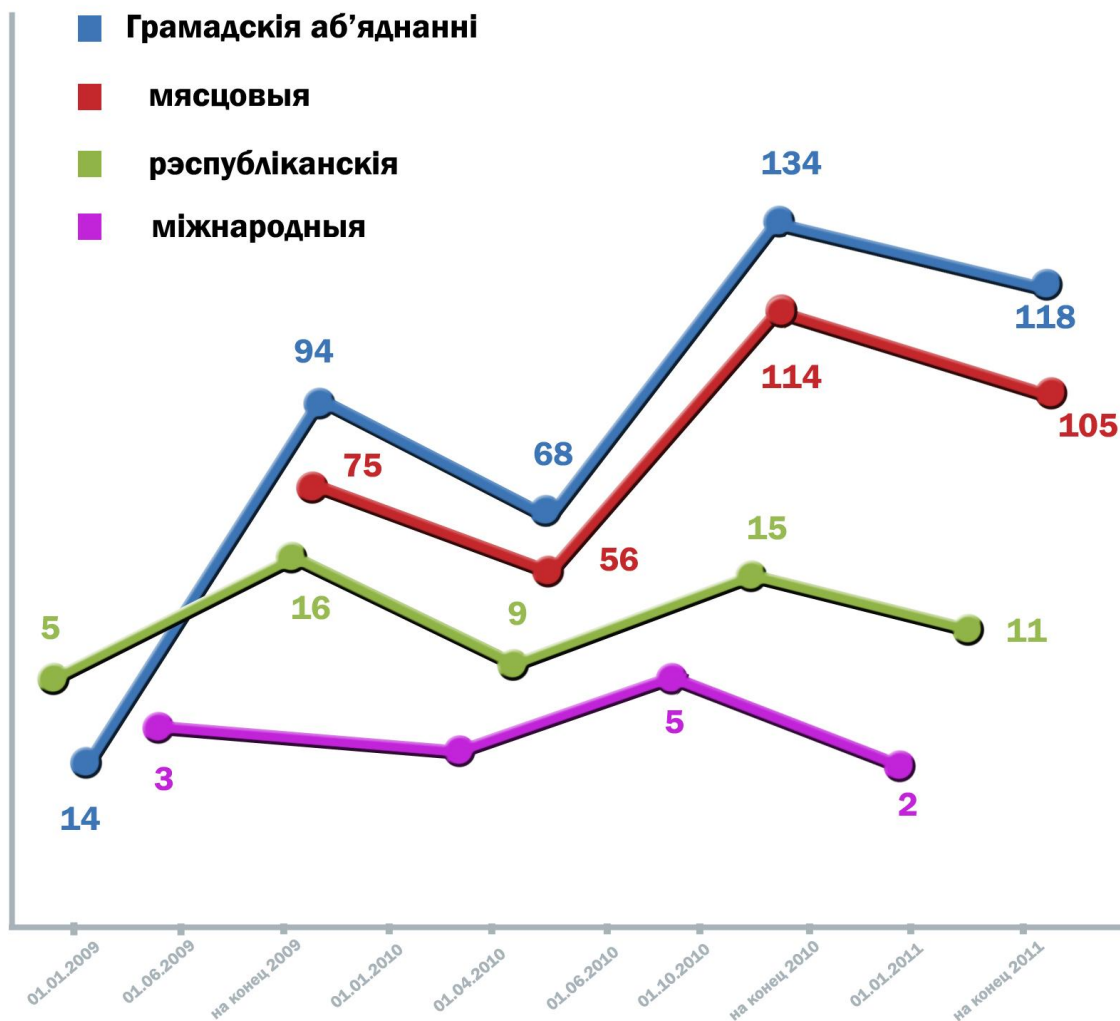
Так, по данным, опубликованным Министерством юстиции, в 2011 году зарегистрировано:

- 118 общественных объединений (2 международных, 11 республиканских и 105 местных),
- 2 профсоюза в организациях,
- 2 союза (ассоциации) общественных объединений,
- 21 фонд (2 международных, 1 республиканский и 18 местных).

В 2011 г. в Республике Беларусь также зарегистрировано (поставлено на учет):

- 26 оргструктур политических партий,
- 497 оргструктур профессиональных союзов,
- 1688 оргструктур иных общественных объединений.

Ниже помещен график новых зарегистрированных ОО по юридическому статусу.



Дадзеныя аб рэгістрацыі і колькасці Беларускіх грамадскіх аб'яднанняў, апублікаваныя Міністэрствам юстыцыі Рэспублікі Беларусь